




NOTAS	DESCRIPCIÓN
I. NOTAS DE DESGLOSE:	
INFORMACION CONTABLE	
ESF-01	FONDOS CON AFECTACIÓN ESPECÍFICA E INVERSIONES FINANCIERAS
ESF-02	CONTRIBUCIONES POR RECUPERAR
ESF-03	CONTRIBUCIONES POR RECUPERAR CORTO PLAZO
ESF-04	BIENES DISPONIBLES PARA SU TRANSFORMACIÓN ESTIMACIONES Y DETERIOROS (INVENTARIOS)
ESF-05	ALMACENES
ESF-06	FIDEICOMISOS, MANDATOS Y CONTRATOS ANÁLOGOS
ESF-07	PARTICIPACIONES Y APORTACIONES DE CAPITAL
ESF-08	BIENES MUEBLES E INMUEBLES
ESF-09	INTANGIBLES Y DIFERIDOS
ESF-10	ESTIMACIONES Y DETERIOROS
ESF-11	OTROS ACTIVOS
ESF-12	CUENTAS Y DOCUMENTOS POR PAGAR
ESF-13	FONDOS Y BIENES DE TERCEROS
ESF-14	OTROS PASIVOS CIRCULANTES
ACT-01	INGRESOS DE GESTION
ACT-02	PARTICIPACIONES, APORTACIONES, CONVENIOS, INCENTIVOS...
ACT-03	OTROS INGRESOS Y BENEFICIOS
ACT-04	GASTOS Y OTRAS PERDIDAS
VHP-01	PATRIMONIO CONTRIBUIDO
VHP-02	PATRIMONIO GENERADO
EFE-01	FLUJO DE EFECTIVO
EFE-02	ADQ. BIENES MUEBLES E INMUEBLES
EFE-03	CONCILIACIÓN DEL FLUJO DE EFECTIVO
Conciliacion Ig	CONCILIACIÓN ENTRE LOS INGRESOS PRESUPUESTARIOS Y CONTABLES
Conciliacion Eg	CONCILIACIÓN ENTRE LOS EGRESOS PRESUPUESTARIOS Y LOS GASTOS CONTABLES

Bajo protesta de decir verdad declaramos que los Estados Financieros y sus notas, son razonablemente correctos y son responsabilidad del emisor.



ESF-01 FONDOS CON AFECTACIÓN ESPECÍFICA E INVERSIONES FINANCIERAS

Cuenta	Nombre de la Cuenta	Monto	Tipo			
1114	Inversiones Temporales (Hasta 3 meses)	221,290,240.41				
1114003010	Banco del Bajío 01 Inversion	144,502,828.44	Inversion gobierno			
1114003020	Banco del Bajío 02 Inversion	6,184,385.35	Inversion gobierno			
1114003090	Bajío Domiciliación Inversion 6572036	27,771,189.95	Inversion gobierno			
1114003100	Bajío PROSSANEAR cta 6756 3730201 inversión	857,673.98	Inversion gobierno			
1114003220	Bajío 10232445 Protar Inversión	290,424.87	Inversion gobierno			
1114003380	CMAPAS Prima de Antigüedad Inver Cta16075285	9,729,304.80	Inversion gobierno			
1114003540	CMAPAS DINCORPORACION Cta32248346-0101	14,132,208.99	Inversion gobierno			
1114003570	BAJIO 362844200101 Ceag-Pro 2022 Pozo	8,458.52	Inversion gobierno			
1114003580	BAJIO 362494980101 Ceag-Pro 2022 S Hum	14,316.25	Inversion gobierno			
1114003590	CMAPAS Ceag-Pro 2022 SectD 36249167-0101	11,284.90	Inversion gobierno			
1114003600	CMAPAS CONV-029 P-11 Ceag-Pro 36284115-0101	434,175.35	Inversion gobierno			
1114003610	BAJIO 362495630101 Conv-028 S Hum Ceag-Pro	2,040,632.02	Inversion gobierno			
1114003620	BAJIO 36249290101 Conv-029 SectD Ceag-Pro	955,049.24	Inversion gobierno			
1114006030	Santander Cta 22000 106988 Inversión	10,730,188.58	Inversion gobierno			
1114008010	Banca Afirme 1461099778 Inversion	553,766.13	Inversion gobierno			
1114008020	Banca Afirme 146110053 Inversion	3,074,353.04	Inversion gobierno			
1115	Fondos con Afectación Específica	0.00				
1121	Inversiones Financieras de Corto Plazo	0.00				
1211	Inversiones a Largo Plazo	0.00				

ESF-02 CONTRIBUCIONES POR RECUPERAR

Cuenta	Nombre de la Cuenta	Monto	2021	2020	2019	2018	Factibilidad de Cobro
1122	Cuentas por Cobrar a Corto Plazo	7,751,308.96	7,752,233.21	7,749,426.94	12,233,125.01	9,848,420.54	
112200001	Documentos por Cobrar a Cp	801,771.51	768,179.13	939,238.03	4,023,828.07	3,738,758.99	
112200002	Cuotas Vencidas	3.67	3.67	3.67	3.67	3.67	
112200004	Subsidio Semanal	238.3	327.46	-17.23	1,479.29	1,585.55	
112200005	Subsidio Catorcenal	-28.76	125.42	-86.29	99.65		
112200006	CxC Por Facturación	1,364,535.15	1,375,635.35	1,384,599.28	1,403,456.28	1,422,234.47	
112200007	CxC Documentados	5,584,789.09	5,607,962.18	5,425,689.48	6,804,258.05	4,685,837.86	
1124	Ingresos por Recuperar a Corto Plazo	0.00	0.00	0.00	0.00	0.00	

ESF-03 CONTRIBUCIONES POR RECUPERAR CORTO PLAZO

Cuenta	Nombre de la Cuenta	Monto	A 90 Días	A 180 Días	A 365 Días	+ 365 Días	Característica
1123	Deudores Diversos por Cobrar a Corto Plazo	255,000.00	255,000.00	0.00	0.00	0.00	
M26AN00604	BLANCA GUADALUPE CABALLERO FLORES	35,000.00	35,000.00	0.00	0.00	0.00	
M26AN00666	JUAN BARRIENTOS DIAZ	220,000.00	220,000.00	0.00	0.00	0.00	
1125	Deudores por Anticipos de la Tesorería a Corto Plazo	50,000.00	50,000.00	0.00	0.00	0.00	
M26AN00072	JUANA JOSEFINA BRAVO PATIÑO	50,000.00	50,000.00	0.00	0.00	0.00	



Comité Municipal de Agua Potable y Alcantarillado de Salamanca, Guanajuato

Ejercicio: 2022

Notas de Desglose Estado de Situación Financiera

Periodicidad: Trimestral

Correspondiente del 1 de Enero 31 de Diciembre de 2022

Corte: 3

1126	Préstamos Otorgados a Corto Plazo	0.00	0.00	0.00	0.00	0.00
1129	Otros Derechos a Recibir Efectivo o Equivalentes a Corto Plazo	48,489.36	48,489.36	0.00	0.00	0.00
112900007	Iva Acreditable por Pagar	44,444.44	44,444.44	0.00	0.00	0.00
112900008	Iva Acreditable Pagado	4,044.92	4,044.92	0.00	0.00	0.00
1131	Anticipo a Proveedores por Adquisición de Bienes y Prestación de Servicios a Corto Plazo	4,817,624.97	410,729,997.00	0.00	0.00	0.00
M26AP00583	LUIS JORGE GALLARDO MARTINEZ	717,500.00	717,500.00	0.00	0.00	0.00
M26AP00583	PREFABRICADOS SALAMANCA, SA DE CV	393,318.95	39,331,895.00	0.00	0.00	0.00
M26AP01181	CRUZADA NACIONAL HIDRICA,AC	3,706,806.02	370,680,602.00	0.00	0.00	0.00
1132	Anticipo a Proveedores por Adquisición de Bienes Inmuebles y Muebles a Corto Plazo	0.00	0.00	0.00	0.00	0.00
1133	Anticipo a Proveedores por Adquisición de Bienes Intangibles a Corto Plazo	0.00	0.00	0.00	0.00	0.00
1134	Anticipo a Contratistas por Obras Públicas a Corto Plazo	3,910,366.41	3,910,366.41	0.00	0.00	0.00
M26AC00003	PERFORACIONES HIDRAULICAS DEL BAJIO	1,312,542.41	1,312,542.41			
M26AC00028	MAQUINARIA Y ASOCIADOS,	820,347.56	820,347.56			
M26AC00061	PEDRO CONEJO MANCERA	214,273.05	214,273.05			
M26AC00097	MIRANDA, ARANA, VELASCO SC	686,995.17	686,995.17			
M26AC00345	CONSTRUCCIONES DEL BAJIO	739,658.76	739,658.76			
M26AC00346	AXIOMA 32 TALLER DE INGENIERÍA, SC	136,549.46	136,549.46			
1139	Otros Derechos a Recibir Bienes o Servicios a Corto Plazo	0.00	0.00	0.00	0.00	0.00

ESF-04 BIENES DISPONIBLES PARA SU TRANSFORMACIÓN ESTIMACIONES Y DETERIOROS (INVENTARIOS)

Cuenta	Nombre de la Cuenta	Monto	Sistema de Costeo	Método de Valuación	Convencia de la Aplicación	Impacto de Información Financiera
1140	Inventarios	0.00				
1141	Inventario de Mercancías para Venta	0.00				
1142	Inventario de Mercancías Terminadas	0.00				
1143	Inventario de Mercancías en Proceso de Elaboración	0.00				
1144	Inventario de Materias Primas, Materiales y Suministros para Producción	0.00				
1145	Bienes en Tránsito	0.00				

ESF-05 ALMACENES

Cuenta	Nombre de la Cuenta	Monto	Método	Conveniencia de Aplicación	Impacto a la información financiera por cambios en el metodo
1150	Almacenes	9,718,406.41			
1151	Almacén de Materiales y Suministros de Consumo	9,718,406.41	UEPS		

ESF-06 FIDEICOMISOS, MANDATOS Y CONTRATOS ANÁLOGOS

Cuenta	Nombre de la Cuenta	Monto	Tipo	Característica
1213	Fideicomisos, Mandatos y Contratos Análogos	0.00		

**ESF-07 PARTICIPACIONES Y APORTACIONES DE CAPITAL**

Cuenta	Nombre de la Cuenta	Monto				
1214	Participaciones y Aportaciones de Capital	0.00				

ESF-08 BIENES MUEBLES E INMUEBLES

Cuenta	Nombre de la Cuenta	Monto	Dep Gasto	Dep Acumulada	Método	Tasas Aplicada	Criterios	Característica
1230	Bienes Inmuebles, Infraestructura y Construcciones en Proceso	488,685,069.59	29,325,656.52	0.00				
1231	Terrenos	32,207,208.29	0.00	0.00				
1232	Viviendas	0.00	0.00	0.00				
1233	Edificios no Habitacionales	31,453,618.24	0.00	0.00				
1234	Infraestructura	400,064,216.82	29,325,656.52	0.00				
1235	Construcciones en Proceso en Bienes de Dominio Público	18,944,700.59	0.00	0.00				
1236	Construcciones en Proceso en Bienes Propios	6,015,325.65	0.00	0.00				
1239	Otros Bienes Inmuebles	0.00	0.00	0.00				
1240	Bienes Muebles	77,931,559.45	6,776,324.14	-55,058,463.30	Linea Recta			
1241	Mobiliario y Equipo de Administración	12,751,733.65	932,161.89	-7,898,889.70	Linea Recta			
1242	Mobiliario y Equipo Educativo y Recreativo	1,307,437.84	52,912.20	-1,193,459.82	Linea Recta			
1243	Equipo e Instrumental Médico y de Laboratorio	1,149,956.35	153,030.32	-847,744.67	Linea Recta			
1244	Vehículos y Equipo de Transporte	41,762,640.20	3,863,025.47	-31,120,835.72	Linea Recta			
1245	Equipo de Defensa y Seguridad	0.00	0.00	0.00				
1246	Maquinaria, Otros Equipos y Herramientas	20,959,791.41	1,775,194.26	-13,997,533.39	Linea Recta			
1247	Colecciones, Obras de Arte y Objetos Valiosos	0.00	0.00	0.00				
1248	Activos Biológicos	0.00	0.00	0.00				

ESF-09 INTANGIBLES Y DIFERIDOS

Cuenta	Nombre de la Cuenta	Monto	Amort Gasto	Amort Acum	Método	Tasas Aplicada	Criterios	Característica
1250	Activos Intangibles	4,421,859.25	177,749.10	3,010,297.95				
1251	Software	3,709,470.48	115,694.00	2,766,561.21	Uso			
1252	Patentes, Marcas y Derechos	0.00	0.00	0.00				
1253	Concesiones y Franquicias	0.00	0.00	0.00				
1254	Licencias	712,388.77	62,055.10	243,736.74	Uso			
1259	Otros Activos Intangibles	0.00	0.00	0.00				
1270	Activos Diferidos	563,987.65	0.00	0.00				
1271	Estudios, Formulación y Evaluación de Proyectos	0.00	0.00	0.00				
1272	Derechos Sobre Bienes en Régimen de Arrendamiento Financiero	0.00	0.00	0.00				
1273	Gastos Pagados por Adelantado a Largo Plazo	0.00	0.00	0.00				
1274	Anticipos a Largo Plazo	0.00	0.00	0.00				
1275	Beneficios al Retiro de Empleados Pagados por Adelantado	0.00	0.00	0.00				
1279	Otros Activos Diferidos	563,987.65	0.00	0.00	Uso			

ESF-10 ESTIMACIONES Y DETERIOROS



Cuenta	Nombre de la Cuenta	Monto	Criterio				
1160	Estimación por Pérdida o Deterioro de Activos Circulantes	0.00					
1161	Estimaciones para Cuentas Incobrables por Derechos a Recibir Efectivo o Equivalentes	0.00					
1162	Estimación por Deterioro de Inventarios	0.00					

ESF-11 OTROS ACTIVOS CIRCULANTE Y NO CIRCULANTE

Cuenta	Nombre de la Cuenta	Monto	Característica				
1190	Otros Activos Circulantes	0.00					
1191	Valores en Garantía	0.00					
1192	Bienes en Garantía (excluye depósitos de fondos)	0.00					
1193	Bienes Derivados de Embargos, Decomisos, Aseguramientos y Dación en Pago	0.00					
1194	Adquisición con Fondos de Terceros	0.00					

ESF-11 OTROS ACTIVOS

Cuenta	Nombre de la Cuenta	Monto	Característica				
1290	Otros Activos no Circulantes	0.00					
1291	Bienes en Concesión	0.00					
1292	Bienes en Arrendamiento Financiero	0.00					
1293	Bienes en Comodato	0.00					

ESF-12 CUENTAS Y DOCUMENTOS POR PAGAR

Cuenta	Nombre de la Cuenta	Monto	A 90 Días	A 180 Días	A 365 Días	Más 365 Días	Factibilidad de Pago
2110	Cuentas por Pagar a Corto Plazo	10,765,813.07	10,765,813.07	0.00	0.00	0.00	
2111	Servicios Personales por Pagar a Corto Plazo	2,685,967.28	2,685,967.28	0.00	0.00	0.00	
211200222	Pasivos al cierre	2,685,967.28	2,685,967.28				
2112	Proveedores por Pagar a Corto Plazo	2,380,599.00	2,380,599.00	0.00	0.00	0.00	
211200223	PASIVOS CAPITULO 3000 AL CIERRE 2022	2,380,599.00	2,380,599.00				
2113	Contratistas por Obras Públicas por Pagar a Corto Plazo	0.00	0.00	0.00	0.00	0.00	
2114	Participaciones y Aportaciones por Pagar a Corto Plazo	0.00	0.00	0.00	0.00	0.00	
2115	Transferencias Otorgadas por Pagar a Corto Plazo	0.00	0.00	0.00	0.00	0.00	
2116	Intereses, Comisiones y Otros Gastos de la Deuda Pública por	0.00	0.00	0.00	0.00	0.00	
2117	Retenciones y Contribuciones por Pagar a Corto Plazo	2,883,994.13	2,883,994.13	0.00	0.00	0.00	
211700001	ISR Salarios	916,913.77	916,913.77				
211700002	ISR Consejo Directiv	203,454.09	203,454.09				
211700003	ISR Profesionistas	5,192.54	5,192.54				
211700004	ISR Asimilables Suel	3,295.32	3,295.32				
211700005	1% Cедular	188.73	188.73				
211700008	Retención de 6% De IVA	0.04	0.04				
211700009	2% CEDULAR RESICO	7,100.66	7,100.66				
211700102	Cuota Obrera Sindicato	107,640.86	107,640.86				
211700103	Cuota Patronal Sindicato	106,073.15	106,073.15				



Comité Municipal de Agua Potable y Alcantarillado de Salamanca, Guanajuato

Ejercicio: 2022

Notas de Desglose Estado de Situación Financiera

Periodicidad: Trimestral

Correspondiente del 1 de Enero 31 de Diciembre de 2022

Corte: 3

211700104	Cuota Obrera Confianza	169,699.56	169,699.56				
211700105	Cuota Patronal Confianza	170,953.33	170,953.33				
211700106	IMSS	119,529.37	119,529.37				
211700107	INFONAVIT	522,113.92	522,113.92				
211700108	Cuota Consejeros	12,068.73	12,068.73				
211700109	Cuota Patronal Consejo	12,068.73	12,068.73				
211700111	Intereses Fondo de Ahorro Empleados	8,534.31	8,534.31				
211700112	Prestamo FONACOT	566.81	566.81				
211700203	Descuentos Administrativos	5,567.25	5,567.25				
211700206	Sindical	809.00	809.00				
211700301	0.2% Capacitación	34.34	34.34				
211700302	0.5 % D.I.V.O.	23,536.86	23,536.86				
211700305	0.25% Ret Colegio De Ingenieros Civiles	2,627.28	2,627.28				
211700306	0.25% Ret Colegio de Arquitectos	346.73	346.73				
211700307	0.5% Ret CMAPAS	187,549.81	187,549.81				
211700308	0.2% Capacitacion Trabajadores CMAPAS	200,390.94	200,390.94				
211700401	Donativo Bomberos	24,383.00	24,383.00				
211700402	Donativo Cruz Roja	24,471.00	24,471.00				
211700403	Donativo Dif	24,367.00	24,367.00				
211700404	Donativo Asilo de Ancianos	24,517.00	24,517.00				
2118	Devoluciones de la Ley de Ingresos por Pagar a Corto Plazo	0.00	0.00	0.00	0.00	0.00	
2119	Otras Cuentas por Pagar a Corto Plazo	2,815,252.66	2,815,252.66	0.00	0.00	0.00	
211900001	Otras ctas por pagar CP	28,378.89	28,378.89				
211900002	IVA Traslado	2,724,656.47	2,724,656.47				
211900003	IVA Traslado Pendiente de Cobro	62,217.30	62,217.30				
2120	Documentos por Pagar a Corto Plazo	0.00	0.00	0.00	0.00	0.00	
2121	Documentos Comerciales por Pagar a Corto Plazo	0.00	0.00	0.00	0.00	0.00	
2122	Documentos con Contratistas por Obras Públicas por Pagar a Corto Plazo	0.00	0.00	0.00	0.00	0.00	
2129	Otros Documentos por Pagar a Corto Plazo	0.00	0.00	0.00	0.00	0.00	

ESF-13 FONDOS Y BIENES DE TERCEROS

Cuenta	Nombre de la Cuenta	Monto	Naturaleza	Característica
2160	Fondos y Bienes de Terceros en Garantía y/o Administración a Corto Plazo	0.00		
2161	Fondos en Garantía a Corto Plazo	0.00		
2162	Fondos en Administración a Corto Plazo	0.00		
2163	Fondos Contingentes a Corto Plazo	0.00		
2164	Fondos de Fideicomisos, Mandatos y Contratos Análogos a Corto Plazo	0.00		
2165	Otros Fondos de Terceros en Garantía y/o Administración a Corto Plazo	0.00		
2166	Valores y Bienes en Garantía a Corto Plazo	0.00		
2250	Fondos y Bienes de Terceros en Garantía y/o Administración a Largo Plazo	0.00		
2251	Fondos en Garantía a Largo Plazo	0.00		
2252	Fondos en Administración a Largo Plazo	0.00		
2253	Fondos Contingentes a Largo Plazo	0.00		
2254	Fondos de Fideicomisos, Mandatos y Contratos Análogos a Largo Plazo	0.00		
2255	Otros Fondos de Terceros en Garantía y/o Administración a Largo Plazo	0.00		
2256	Valores y Bienes en Garantía a Largo Plazo	0.00		



ESF-14 OTROS PASIVOS CIRCULANTES

Cuenta	Nombre de la Cuenta	Monto	Naturaleza	Característica			
2159	Otros Pasivos Diferidos a Corto Plazo	0.00					
2199	Otros Pasivos Circulantes	0.00					
2240	Pasivos Diferidos a Largo Plazo	0.00					
2241	Créditos Diferidos a Largo Plazo	0.00					
2242	Intereses Cobrados por Adelantado a Largo Plazo	0.00					
2249	Otros Pasivos Diferidos a Largo Plazo	0.00					

Bajo protesta de decir verdad declaramos que los Estados Financieros y sus notas, son razonablemente correctos y son responsabilidad del emisor



Comité Municipal de Agua Potable y Alcantarillado de Salamanca, Guanajuato.

Notas de Desglose Estado de Actividades

Correspondiente del 1 de Enero 31 de Diciembre de 2022

Ejercicio: 2022

Periodicidad: Trimestral

Corte: 3

Notas

ACT-01 INGRESOS DE GESTION

Cuenta	Nombre de la Cuenta	Monto	Característica Significativa
4100	INGRESOS DE GESTION	250,386,402.36	
4110	Impuestos	0.00	
4111	Impuestos Sobre los Ingresos	0.00	
4112	Impuestos Sobre el Patrimonio	0.00	
4113	Impuestos Sobre la Producción, el Consumo y las Transacciones	0.00	
4114	Impuestos al Comercio Exterior	0.00	
4115	Impuestos Sobre Nóminas y Asimilables	0.00	
4116	Impuestos Ecológicos	0.00	
4117	Accesorios de Impuestos	0.00	
4118	Impuestos no Comprendidos en la Ley de Ingresos Vigente, Causados en Ejercicios Fiscales Anteriores Pendientes de Liquidación o Pago	0.00	
4119	Otros Impuestos	0.00	
4120	Cuotas y Aportaciones de Seguridad Social	0.00	
4121	Aportaciones para Fondos de Vivienda	0.00	
4122	Cuotas para la Seguridad Social	0.00	
4123	Cuotas de Ahorro para el Retiro	0.00	
4124	Accesorios de Cuotas y Aportaciones de Seguridad Social	0.00	
4129	Otras Cuotas y Aportaciones para la Seguridad Social	0.00	
4130	Contribuciones de Mejoras	0.00	
4131	Contribuciones de Mejoras por Obras Públicas	0.00	
4132	Contribuciones de Mejoras no Comprendidas en la Ley de Ingresos Vigente, Causadas en Ejercicios Fiscales Anteriores Pendientes de Liquidación o Pago	0.00	
4140	Derechos	0.00	
4141	Derechos por el Uso, Goce, Aprovechamiento o Explotación de Bienes de Dominio Público	0.00	
4143	Derechos por Prestación de Servicios	0.00	
4144	Accesorios de Derechos	0.00	
4145	Derechos no Comprendidos en la Ley de Ingresos Vigente, Causados en Ejercicios Fiscales Anteriores Pendientes de Liquidación o Pago	0.00	
4149	Otros Derechos	0.00	
4150	Productos	13,939,734.08	
4151	Productos	13,939,734.08	
4154	Productos no Comprendidos en la Ley de Ingresos Vigente, Causados en Ejercicios Fiscales Anteriores Pendientes de Liquidación o Pago	0.00	
4160	Aprovechamientos	0.00	
4161	Incentivos Derivados de la Colaboración Fiscal	0.00	
4162	Multas	0.00	
4163	Indemnizaciones	0.00	



Comité Municipal de Agua Potable y Alcantarillado de Salamanca, Guanajuato.

Ejercicio: 2022

Notas de Desglose Estado de Actividades

Periodicidad: Trimestral

Correspondiente del 1 de Enero 31 de Diciembre de 2022

Corte: 3

4164	Reintegros	0.00		
4165	Aprovechamientos Provenientes de Obras Públicas	0.00		
4166	Aprovechamientos no Comprendidos en la Ley de Ingresos Vigente, Causados en Ejercicios Fiscales Anteriores Pendientes de Liquidación o Pago	0.00		
4168	Accesorios de Aprovechamientos	0.00		
4169	Otros Aprovechamientos	0.00		
4170	Ingresos por Venta de Bienes y Prestación de Servicios	236,446,668.28		
4171	Ingresos por Venta de Bienes y Prestación de Servicios de Instituciones Públicas de Seguridad	0.00		
4172	Ingresos por Venta de Bienes y Prestación de Servicios de Empresas Productivas del Estado	0.00		
4173	Ingresos por Venta de Bienes y Prestación de Servicios de Entidades Paraestatales y Fideicomisos No Empresariales y No Financieros	236,446,668.28		
4174	Ingresos por Venta de Bienes y Prestación de Servicios de Entidades Paraestatales Empresariales No Financieras con Participación Estatal Mayoritaria	0.00		
4175	Ingresos por Venta de Bienes y Prestación de Servicios de Entidades Paraestatales Empresariales Financieras Monetarias con Participación Estatal Mayoritaria	0.00		
4176	Ingresos por Venta de Bienes y Prestación de Servicios de Entidades Paraestatales Empresariales Financieras No Monetarias con Participación Estatal Mayoritaria	0.00		
4177	Ingresos por Venta de Bienes y Prestación de Servicios de Fideicomisos Financieros Públicos con Participación Estatal Mayoritaria	0.00		
4178	Ingresos por Venta de Bienes y Prestación de Servicios de los Poderes Legislativo y Judicial, y de los Órganos Autónomos	0.00		

ACT-02 PARTICIPACIONES, APORTACIONES, CONVENIOS, INCENTIVOS...

Cuenta	Nombre de la Cuenta	Monto	Característica Significativa	
4200	PARTICIPACIONES, APORTACIONES, CONVENIOS, INCENTIVOS DERIVADOS DE LA COLABORACIÓN FISCAL, FONDOS DISTINTOS DE APORTACIONES, TRANSFERENCIAS, ASIGNACIONES, SUBSIDIOS Y SUBVENCIONES, Y PENSIONES Y JUBILACIONES	5,558,689.00		
4210	Participaciones, Aportaciones, Convenios, Incentivos Derivados de la Colaboración Fiscal y Fondos Distintos de Aportaciones	0.00		
4211	Participaciones	0.00		
4212	Aportaciones	0.00		
4213	Convenios	0.00		
4214	Incentivos derivados de la Colaboración Fiscal	0.00		
4215	Fondos Distintos de Aportaciones	0.00		
4220	Transferencias, Asignaciones, Subsidios y Otras ayudas	5,558,689.00		
4221	Transferencias Internas y Asignaciones del Sector Público	5,558,689.00		
4223	Subsidios y Subvenciones	0.00		
4225	Pensiones y Jubilaciones	0.00		
4227	Transferencias del Fondo Mexicano del Petróleo para la Estabilización y el Desarrollo	0.00		



Comité Municipal de Agua Potable y Alcantarillado de Salamanca, Guanajuato.

Ejercicio: 2022

Notas de Desglose Estado de Actividades

Periodicidad: Trimestral

Correspondiente del 1 de Enero 31 de Diciembre de 2022

Corte: 3

ACT-03 OTROS INGRESOS Y BENEFICIOS

Cuenta	Nombre de la Cuenta	Monto	Naturaleza	Característica
4300	OTROS INGRESOS Y BENEFICIOS	506,592.80		
4310	Ingresos Financieros	0.00		
4311	Intereses Ganados de Títulos, Valores y demás Instrumentos Financieros	0.00		
4319	Otros Ingresos Financieros	0.00		
4320	Incremento por Variación de Inventarios	0.00		
4321	Incremento por Variación de Inventarios de Mercancías para Venta	0.00		
4322	Incremento por Variación de Inventarios de Mercancías Terminadas	0.00		
4323	Incremento por Variación de Inventarios de Mercancías en Proceso de Elaboración	0.00		
4324	Incremento por Variación de Inventarios de Materias Primas, Materiales y Suministros para Producción	0.00		
4325	Incremento por Variación de Almacén de Materias Primas, Materiales y Suministros de Consumo	0.00		
4330	Disminución del Exceso de Estimaciones por Pérdida o Deterioro u Obsolescencia	0.00		
4331	Disminución del Exceso de Estimaciones por Pérdida o Deterioro u Obsolescencia	0.00		
4340	Disminución del Exceso de Provisiones	0.00		
4341	Disminución del Exceso de Provisiones	0.00		
4390	Otros Ingresos y Beneficios Varios	506,592.80		
4392	Bonificaciones y Descuentos Obtenidos	0.00		
4393	Diferencias por Tipo de Cambio a Favor	0.00		
4394	Diferencias de Cotizaciones a Favor en Valores Negociables	0.00		
4395	Resultado por Posición Monetaria	0.00		
4396	Utilidades por Participación Patrimonial	0.00		
4397	Diferencias por Reestructuración de Deuda Pública a Favor	0.00		
4399	Otros Ingresos y Beneficios Varios	506,592.80		

ACT-04 GASTOS Y OTRAS PERDIDAS

Cuenta	Nombre de la Cuenta	Monto	%	Característica
5000	GASTOS Y OTRAS PERDIDAS	213,844,411.60	100%	
5100	GASTOS DE FUNCIONAMIENTO	163,514,476.32	76%	
5110	Servicios Personales	86,563,759.45	40%	
5111	Remuneraciones al Personal de Carácter Permanente	47,866,058.21	22%	
5112	Remuneraciones al Personal de Carácter Transitorio	38,792.26	0%	
5113	Remuneraciones Adicionales y Especiales	9,349,204.69	4%	
5114	Seguridad Social	13,089,827.01	6%	
5115	Otras Prestaciones Sociales y Económicas	16,219,877.28	8%	
5116	Pago de Estímulos a Servidores Públicos	0.00	0%	
5120	Materiales y Suministros	18,937,038.24	9%	
5121	Materiales de Administración, Emisión de Documentos y Artículos Oficiales	1,055,791.81	0%	
5122	Alimentos y Utensilios	149,339.61	0%	



Comité Municipal de Agua Potable y Alcantarillado de Salamanca, Guanajuato.

Ejercicio: 2022

Notas de Desglose Estado de Actividades

Periodicidad: Trimestral

Correspondiente del 1 de Enero 31 de Diciembre de 2022

Corte: 3

5123	Materias Primas y Materiales de Producción y Comercialización	0.00	0%
5124	Materiales y Artículos de Construcción y de Reparación	6,816,550.61	3%
5125	Productos Químicos, Farmacéuticos y de Laboratorio	1,392,897.69	1%
5126	Combustibles, Lubricantes y Aditivos	4,979,084.84	2%
5127	Vestuario, Blancos, Prendas de Protección y Artículos Deportivos	1,766,215.03	1%
5128	Materiales y Suministros para Seguridad	0.00	0%
5129	Herramientas, Refacciones y Accesorios Menores	2,777,158.65	1%
5130	Servicios Generales	58,013,678.63	27%
5131	Servicios Básicos	28,548,689.49	13%
5132	Servicios de Arrendamiento	824,316.74	0%
5133	Servicios Profesionales, Científicos y Técnicos y Otros Servicios	8,240,129.63	4%
5134	Servicios Financieros, Bancarios y Comerciales	1,971,823.32	1%
5135	Servicios de Instalación, Reparación, Mantenimiento y Conservación	5,630,004.28	3%
5136	Servicios de Comunicación Social y Publicidad	2,630,289.39	1%
5137	Servicios de Traslado y Viáticos	19,320.68	0%
5138	Servicios Oficiales	88,035.45	0%
5139	Otros Servicios Generales	10,061,069.65	5%
5200	TRANSFERENCIAS, ASIGNACIONES, SUBSIDIOS Y OTRAS AYUDAS	12,425,708.99	6%
5210	Transferencias Internas y Asignaciones al Sector Público	0.00	0%
5211	Asignaciones al Sector Público	0.00	0%
5212	Transferencias Internas al Sector Público	0.00	0%
5220	Transferencias al Resto del Sector Público	12,389,955.02	6%
5221	Transferencias a Entidades Paraestatales	0.00	0%
5222	Transferencias a Entidades Federativas y Municipios	12,389,955.02	6%
5230	Subsidios y Subvenciones	0.00	0%
5231	Subsidios	0.00	0%
5232	Subvenciones	0.00	0%
5240	Ayudas Sociales	35,753.97	0%
5241	Ayudas Sociales a Personas	35,753.97	0%
5242	Becas	0.00	0%
5243	Ayudas Sociales a Instituciones	0.00	0%
5244	Ayudas Sociales por Desastres Naturales y Otros Siniestros	0.00	0%
5250	Pensiones y Jubilaciones	0.00	0%
5251	Pensiones	0.00	0%
5252	Jubilaciones	0.00	0%
5259	Otras Pensiones y Jubilaciones	0.00	0%
5260	Transferencias a Fideicomisos, Mandatos y Contratos Análogos	0.00	0%
5261	Transferencias a Fideicomisos, Mandatos y Contratos Análogos al Gobierno	0.00	0%
5262	Transferencias a Fideicomisos, Mandatos y Contratos Análogos a Entidades Paraestatales	0.00	0%
5270	Transferencias a la Seguridad Social	0.00	0%
5271	Transferencias por Obligaciones de Ley	0.00	0%



Comité Municipal de Agua Potable y Alcantarillado de Salamanca, Guanajuato.

Ejercicio: 2022

Notas de Desglose Estado de Actividades

Periodicidad: Trimestral

Correspondiente del 1 de Enero 31 de Diciembre de 2022

Corte: 3

5280	Donativos	0.00	0%
5281	Donativos a Instituciones sin Fines de Lucro	0.00	0%
5282	Donativos a Entidades Federativas y Municipios	0.00	0%
5283	Donativos a Fideicomiso, Mandatos y Contratos Análogos Privados	0.00	0%
5284	Donativos a Fideicomiso, Mandatos y Contratos Análogos Estatales	0.00	0%
5285	Donativos Internacionales	0.00	0%
5290	Transferencias al Exterior	0.00	0%
5291	Transferencias al Exterior a Gobiernos Extranjeros y Organismos Internacionales	0.00	0%
5292	Transferencias al Sector Privado Externo	0.00	0%
5300	PARTICIPACIONES Y APORTACIONES	0.00	0%
5310	Participaciones	0.00	0%
5311	Participaciones de la Federación a Entidades Federativas y Municipios	0.00	0%
5312	Participaciones de las Entidades Federativas a los Municipios	0.00	0%
5320	Aportaciones	0.00	0%
5321	Aportaciones de la Federación a Entidades Federativas y Municipios	0.00	0%
5322	Aportaciones de las Entidades Federativas a los Municipios	0.00	0%
5330	Convenios	0.00	0%
5331	Convenios de Reasignación	0.00	0%
5332	Convenios de Descentralización y Otros	0.00	0%
5400	INTERESES, COMISIONES Y OTROS GASTOS DE LA DEUDA PUBLICA	0.00	0%
5410	Intereses de la Deuda Pública	0.00	0%
5411	Intereses de la Deuda Pública Interna	0.00	0%
5412	Intereses de la Deuda Pública Externa	0.00	0%
5420	Comisiones de la Deuda Pública	0.00	0%
5421	Comisiones de la Deuda Pública Interna	0.00	0%
5422	Comisiones de la Deuda Pública Externa	0.00	0%
5430	Gastos de la Deuda Pública	0.00	0%
5431	Gastos de la Deuda Pública Interna	0.00	0%
5432	Gastos de la Deuda Pública Externa	0.00	0%
5440	Costo por Coberturas	0.00	0%
5441	Costo por Coberturas	0.00	0%
5450	Apoyos Financieros	0.00	0%
5451	Apoyos Financieros a Intermediarios	0.00	0%
5452	Apoyo Financieros a Ahorradores y Deudores del Sistema Financiero Nacional	0.00	0%
5500	OTROS GASTOS Y PERDIDAS EXTRAORDINARIAS	37,203,245.07	17%
5510	Estimaciones, Depreciaciones, Deterioros, Obsolescencia y Amortizaciones	37,201,280.36	17%
5511	Estimaciones por Pérdida o Deterioro de Activos Circulantes	0.00	0%
5512	Estimaciones por Pérdida o Deterioro de Activo no Circulante	0.00	0%
5513	Depreciación de Bienes Inmuebles	911,758.02	0%
5514	Depreciación de Infraestructura	29,325,656.52	14%
5515	Depreciación de Bienes Muebles	6,776,324.14	3%



Comité Municipal de Agua Potable y Alcantarillado de Salamanca, Guanajuato.

Ejercicio: 2022

Notas de Desglose Estado de Actividades


Periodicidad: Trimestral

Correspondiente del 1 de Enero 31 de Diciembre de 2022

Corte: 3

5516	Deterioro de los Activos Biológicos	0.00	0%
5517	Amortización de Activos Intangibles	177,749.10	0%
5518	Disminución de Bienes por pérdida, obsolescencia y deterioro	9,792.58	0%
5520	Provisiones	0.00	0%
5521	Provisiones de Pasivos a Corto Plazo	0.00	0%
5522	Provisiones de Pasivos a Largo Plazo	0.00	0%
5530	Disminución de Inventarios	0.00	0%
5531	Disminución de Inventarios de Mercancías para Venta	0.00	0%
5532	Disminución de Inventarios de Mercancías Terminadas	0.00	0%
5533	Disminución de Inventarios de Mercancías en Proceso de Elaboración	0.00	0%
5534	Disminución de Inventarios de Materias Primas, Materiales y Suministros para Producción	0.00	0%
5535	Disminución de Almacén de Materiales y Suministros de Consumo	0.00	0%
5540	Aumento por Insuficiencia de Estimaciones por Pérdida o Deterioro u Obsolescencia	0.00	0%
5541	Aumento por Insuficiencia de Estimaciones por Pérdida o Deterioro u Obsolescencia	0.00	0%
5550	Aumento por Insuficiencia de Provisiones	0.00	0%
5551	Aumento por Insuficiencia de Provisiones	0.00	0%
5590	Otros Gastos	1,964.71	0%
5591	Gastos de Ejercicios Anteriores	0.00	0%
5592	Pérdidas por Responsabilidades	0.00	0%
5593	Bonificaciones y Descuentos Otorgados	0.00	0%
5594	Diferencias por Tipo de Cambio Negativas	0.00	0%
5595	Diferencias de Cotizaciones Negativas en Valores Negociables	0.00	0%
5596	Resultado por Posición Monetaria	0.00	0%
5597	Pérdidas por Participación Patrimonial	0.00	0%
5598	Diferencias por Reestructuración de Deuda Pública Negativas	0.00	0%
5599	Otros Gastos Varios	1,964.71	0%
5600	INVERSIÓN PÚBLICA	700,981.22	0%
5610	Inversión Pública no Capitalizable	700,981.22	0%
5611	Construcción en Bienes no Capitalizable	700,981.22	0%

Bajo protesta de decir verdad declaramos que los Estados Financieros y sus notas, son razonablemente correctos y son responsabilidad del emisor.



Comité Municipal de Agua Potable y Alcantarillado de Salamanca, Guanajuato.

Notas de Desglose Estado de Variación en la Hacienda Pública

Correspondiente del 1 de Enero 31 de Diciembre de 2022

Ejercicio: 2022

Periodicidad: Trimestral

Corte: 3


VHP-01 PATRIMONIO CONTRIBUIDO

Cuenta	Nombre de la Cuenta	Monto	Tipo	Naturaleza
3110	Aportaciones	275,141,859.59		
3120	Donaciones de Capital	2,072,228.54		
3130	Actualización de la Hacienda Pública/Patrimonio	0.00		

VHP-02 PATRIMONIO GENERADO

Cuenta	Nombre de la Cuenta	Monto	Procedencia
3210	Resultado del Ejercicio (Ahorro/ Desahorro)	42,607,272.56	
3220	Resultados de Ejercicios Anteriores	311,317,608.89	
3230	Revalúos	5,474.00	
3231	Revalúo de Bienes Inmuebles	5,474.00	
3232	Revalúo de Bienes Muebles	0.00	
3233	Revalúo de Bienes Intangibles	0.00	
3239	Otros Revalúos	0.00	
3240	Reservas	0.00	
3241	Reservas de Patrimonio	0.00	
3242	Reservas Territoriales	0.00	
3243	Reservas por Contingencias	0.00	
3250	Rectificaciones de Resultados de Ejercicios Anteriores	0.00	
3251	Cambios en Políticas Contables	0.00	
3252	Cambios por Errores Contables	0.00	

Bajo protesta de decir verdad declaramos que los Estados Financieros y sus notas, son razonablemente correctos y son responsabilidad del emisor.



Comité Municipal de Agua Potable y Alcantarillado de Salamanca, Guanajuato.

Ejercicio: 2022

Notas de Desglose Estado de Flujos de Efectivo

Periodicidad: Trimestral

Correspondiente del 1 de Enero 31 de Diciembre de 2022

Corte: 3

EFE-01 FLUJOS DE EFECTIVO

Cuenta	Nombre de la Cuenta / Concepto	2022	2021
1111	Efectivo	1,786,463.52	965,087.99
1112	Bancos/Tesorería	1,730,503.33	5,590,087.69
1113	Bancos/Dependencias y Otros	0.00	0.00
1114	Inversiones Temporales (Hasta 3 meses)	221,290,240.41	196,887,305.39
1115	Fondos con Afectación Específica	0.00	0.00
1116	Depósitos de Fondos de Terceros en Garantía y/o Administración	0.00	0.00
1119	Otros Efectivos y Equivalentes	0.00	0.00
1110	Total de Efectivo y Equivalentes	224,807,207.26	203,442,481.07

EFE-02 ADQ. BIENES MUEBLES E INMUEBLES

Cuenta	Nombre de la Cuenta / Concepto	Adquisición	Pagos
1230	Bienes Inmuebles, Infraestructura y Construcciones en Proceso	35,658,478.12	35,714,130.28
1231	Terrenos	0.00	0.00
1232	Viviendas	0.00	0.00
1233	Edificios no Habitacionales	0.00	0.00
1234	Infraestructura	0.00	0.00
1235	Construcciones en Proceso en Bienes de Dominio Público	19,973,145.17	19,973,145.17
1236	Construcciones en Proceso en Bienes Propios	14,356,259.25	14,411,911.41
1239	Otros Bienes Inmuebles	1,329,073.70	1,329,073.70
1240	Bienes Muebles	6,906,781.30	6,906,781.30
1241	Mobiliario y Equipo de Administración	3,016,645.13	3,016,645.13
1242	Mobiliario y Equipo Educativo y Recreativo	0.00	0.00
1243	Equipo e Instrumental Médico y de Laboratorio	19,551.72	19,551.72
1244	Vehículos y Equipo de Transporte	3,229,039.66	3,229,039.66
1245	Equipo de Defensa y Seguridad	0.00	0.00
1246	Maquinaria, Otros Equipos y Herramientas	641,544.79	641,544.79
1247	Colecciones, Obras de Arte y Objetos Valiosos	0.00	0.00
1248	Activos Biológicos	0.00	0.00
1250	Activos Intangibles	336,550.56	336,550.56
1251	Software	241,550.56	241,550.56
1252	Patentes, Marcas y Derechos	0.00	0.00
1253	Concesiones y Franquicias	0.00	0.00
1254	Licencias	95,000.00	95,000.00
1259	Otros Activos Intangibles	0.00	0.00
	Total de Aplicación de efectivo por Actividades de Inversión	42,901,809.98	42,957,462.14



EFE-03 CONCILIACION DEL FLUJO DE EFECTIVO

Cuenta	Nombre de la Cuenta / Concepto	2022	2021
3210	Resultados del Ejercicio Ahorro/Desahorro	42,607,272.56	32,908,445.80
	(+) Movimientos de partidas (o rubros) que no afectan al efectivo	42,911,272.57	4,956,994.22
5100	GASTOS DE FUNCIONAMIENTO	0.00	0.00
5130	Amortización gastos pagados por anticipado CP	0.00	0.00
5400	INTERESES, COMISIONES Y OTROS GASTOS DE LA DEUDA PUBLICA	0.00	0.00
5410	Intereses de la deuda pública	0.00	0.00
5411	Intereses de la Deuda Pública Interna	0.00	0.00
5420	Comisiones de la deuda pública	0.00	0.00
5421	Comisiones de la Deuda Pública Interna	0.00	0.00
5430	Gastos de la deuda pública	0.00	0.00
5431	Gastos de la Deuda Pública Interna	0.00	0.00
5440	Costo por coberturas	0.00	0.00
5441	Costo por coberturas	0.00	0.00
5450	Apoyos financieros	0.00	0.00
5451	Apoyos Financieros a Intermediarios	0.00	0.00
5452	Apoyo Financieros a Ahorradores y Deudores del Sistema Financiero Nacional	0.00	0.00
5500	OTROS GASTOS Y PERDIDAS EXTRAORDINARIAS	37,203,245.07	0.00
5510	Estimaciones, Depreciaciones, Deterioros, Obsolescencia y Amortizaciones	37,201,280.36	0.00
5511	Estimaciones por Pérdida o Deterioro de Activos Circulantes	0.00	0.00
5512	Estimaciones por Pérdida o Deterioro de Activo no Circulante	0.00	0.00
5513	Depreciación de Bienes Inmuebles	911,758.02	0.00
5514	Depreciación de Infraestructura	29,325,656.52	0.00
5515	Depreciación de Bienes Muebles	6,776,324.14	0.00
5516	Deterioro de los Activos Biológicos	0.00	0.00
5517	Amortización de Activos Intangibles	177,749.10	0.00
5518	Disminución de Bienes por pérdida, obsolescencia y deterioro	9,792.58	0.00
5520	Provisiones	0.00	0.00
5521	Provisiones de Pasivos a Corto Plazo	0.00	0.00
5522	Provisiones de Pasivos a Largo Plazo	0.00	0.00
5530	Disminución de Inventarios	0.00	0.00
5531	Disminución de Inventarios de Mercancías para Venta	0.00	0.00
5532	Disminución de Inventarios de Mercancías Terminadas	0.00	0.00
5533	Disminución de Inventarios de Mercancías en Proceso de Elaboración	0.00	0.00
5534	Disminución de Inventarios de Materias Primas, Materiales y Suministros para Producción	0.00	0.00
5535	Disminución de Almacén de Materiales y Suministros de Consumo	0.00	0.00
5540	Aumento por Insuficiencia de Estimaciones por Pérdida o Deterioro u Obsolescencia	0.00	0.00
5541	Aumento por Insuficiencia de Estimaciones por Pérdida o Deterioro u Obsolescencia	0.00	0.00
5550	Aumento por Insuficiencia de Provisiones	0.00	0.00
5551	Aumento por Insuficiencia de Provisiones	0.00	0.00



Comité Municipal de Agua Potable y Alcantarillado de Salamanca, Guanajuato.

Ejercicio: 2022

Notas de Desglose Estado de Flujos de Efectivo

Periodicidad: Trimestral

Correspondiente del 1 de Enero 31 de Diciembre de 2022

Corte: 3

5590	Otros Gastos	1,964.71	0.00
5591	Gastos de Ejercicios Anteriores	0.00	0.00
5592	Pérdidas por Responsabilidades	0.00	0.00
5593	Bonificaciones y Descuentos Otorgados	0.00	0.00
5594	Diferencias por Tipo de Cambio Negativas en Efectivo y Equivalentes	0.00	0.00
5595	Diferencias de Cotizaciones Negativas en Valores Negociables	0.00	0.00
5596	Resultado por Posición Monetaria	0.00	0.00
5597	Pérdidas por Participación Patrimonial	0.00	0.00
5599	Otros Gastos Varios	1,964.71	0.00
5600	INVERSIÓN PÚBLICA	700,981.22	0.00
5610	Inversión Pública no Capitalizable	700,981.22	0.00
5611	Construcción en Bienes no Capitalizable	700,981.22	0.00
2110	Incremento en Cuentas por Pagar de Operación	5,007,046.28	4,956,994.22
2111	Provisiones capítulo 1000	2,685,967.28	3,073,763.22
2112	Provisiones capítulo 2000	0.00	0.00
2112	Provisiones capítulo 3000	2,321,079.00	1,883,231.00
2115	Provisiones capítulo 4000	0.00	0.00
2114	Provisiones capítulo 8000	0.00	0.00
	(-) Movimientos de partidas (o rubros) que afectan al efectivo	0.00	0.00
3100	Ingresos (Patrimonio Capital)	0.00	0.00
	Estatad	0.00	0.00
	Municipal	0.00	0.00
	Convenio Federal	0.00	0.00
	Aportaciones Federales	0.00	0.00
	(-) Movimientos de partidas (o rubros) que afectan al efectivo (gasto)	0.00	0.00
1270	Activos Diferidos	0.00	0.00
1273	Gastos pagados por anticipado LP	0.00	0.00
	(-) Movimientos de partidas (o rubros) que no afectan al efectivo (Ingreso)	182,395.44	148,813.22
4300	OTROS INGRESOS Y BENEFICIOS	0.00	0.00
4399	Otros Ingresos y Beneficios Varios	0.00	0.00
1120	Incremento en Cuentas por Cobrar de Operación	182,395.44	148,813.22
1124	Ingresos por recuperar CRI 10	0.00	0.00
1124	Ingresos por recuperar CRI 20	0.00	0.00
1124	Ingresos por recuperar CRI 30	0.00	0.00
1124	Ingresos por recuperar CRI 40	0.00	0.00
1124	Ingresos por recuperar CRI 50	0.00	0.00
1124	Ingresos por recuperar CRI 60	0.00	0.00
1122	Cuentas por cobrar CRI 70	182,395.44	148,813.22
1122	Cuentas por cobrar CRI 80	0.00	0.00
1122	Cuentas por cobrar CRI 90	0.00	0.00
	= Flujos de Efectivo Netos de las Actividades de Operación	85,336,149.69	37,716,626.80



Comité Municipal de Agua Potable y Alcantarillado de Salamanca, Guanajuato.

Conciliación entre los Ingresos Presupuestarios y Contables

Correspondiente del 1 de Enero 31 de Diciembre de 2022

(Cifras en pesos)

1. Total de Ingresos Presupuestarios	256,451,684
2. Más Ingresos Contables No Presupuestarios	0
2.1 Ingresos Financieros	0
2.2 Incremento por Variación de inventarios	0
2.3 Disminución del Exceso de Estimaciones por Pérdida o Deterioro u Obsolescencia	0
2.4 Disminución del Exceso de Provisiones	0
2.5 Otros Ingresos y Beneficios Varios	0
2.6 Otros Ingresos Contables No Presupuestarios	0
3. Menos ingresos presupuestarios no contables	0
3.1 Aprovechamientos Patrimoniales	0
3.2 Ingresos Derivados de Financiamientos	0
3.3 Otros Ingresos Presupuestarios No Contables	0
4. Ingresos Contables (4 = 1 + 2 - 3)	256,451,684

Bajo protesta de decir verdad declaramos que los Estados Financieros y sus notas, son razonablemente correctos y son responsabilidad del emisor.



Comité Municipal de Agua Potable y Alcantarillado de Salamanca, Guanajuato.

Conciliación entre los Egresos Presupuestarios y los Gastos Contables

Correspondiente del 1 de Enero 31 de Diciembre de 2022

(Cifras en pesos)

1. Total de Egresos Presupuestarios	228,653,350.14
--	-----------------------

2. Menos Egresos Presupuestarios No Contables	63,103,105.63
2.1 Materias Primas y Materiales de Producción y Comercialización	0.00
2.2 Materiales y Suministros	17,066,162.13
2.3 Mobiliario y Equipo de Administración	3,016,645.13
2.4 Mobiliario y Equipo Educacional y Recreativo	0.00
2.5 Equipo e Instrumental Médico y de Laboratorio	19,551.72
2.6 Vehículos y Equipo de Transporte	3,229,039.66
2.7 Equipo de Defensa y Seguridad	0.00
2.8 Maquinaria, Otros Equipos y Herramientas	641,544.79
2.9 Activos Biológicos	0.00
2.10 Bienes Inmuebles	1,329,073.70
2.11 Activos Intangibles	336,550.56
2.12 Obra Pública en Bienes de Dominio Público	19,973,145.17
2.13 Obra Pública en Bienes Propios	14,411,911.41
2.14 Acciones y Participaciones de Capital	0.00
2.15 Compra de Títulos y Valores	0.00
2.16 Concesión de Préstamos	0.00
2.17 Inversiones en Fideicomisos, Mandatos y Otros Análogos	0.00
2.18 Provisiones para Contingencias y Otras Erogaciones Especiales	0.00
2.19 Amortización de la Deuda Pública	0.00
2.20 Adeudos de Ejercicios Fiscales Anteriores (ADEFAS)	0.00
2.21 Otros Egresos Presupuestarios No Contables	3,079,481.36

3. Más Gastos Contables No Presupuestarios	48,294,167.09
3.1 Estimaciones, Depreciaciones, Deterioros, Obsolescencia y Amortizaciones	37,201,280.36
3.2 Provisiones	0.00
3.3 Disminución de Inventarios	0.00
3.4 Aumento por insuficiencia de Estimaciones por Pérdida o Deterioro u Obsolescencia	0.00
3.5 Aumento por insuficiencia de Provisiones	0.00
3.6 Otros Gastos	1,964.71
3.7 Otros Gastos Contables No Presupuestarios	11,090,922.02

4. Total de Gasto Contable (4 = 1 - 2 + 3)	213,844,411.60
---	-----------------------

Bajo protesta de decir verdad declaramos que los Estados Financieros y sus notas, son razonablemente correctos y son responsabilidad del emisor.